

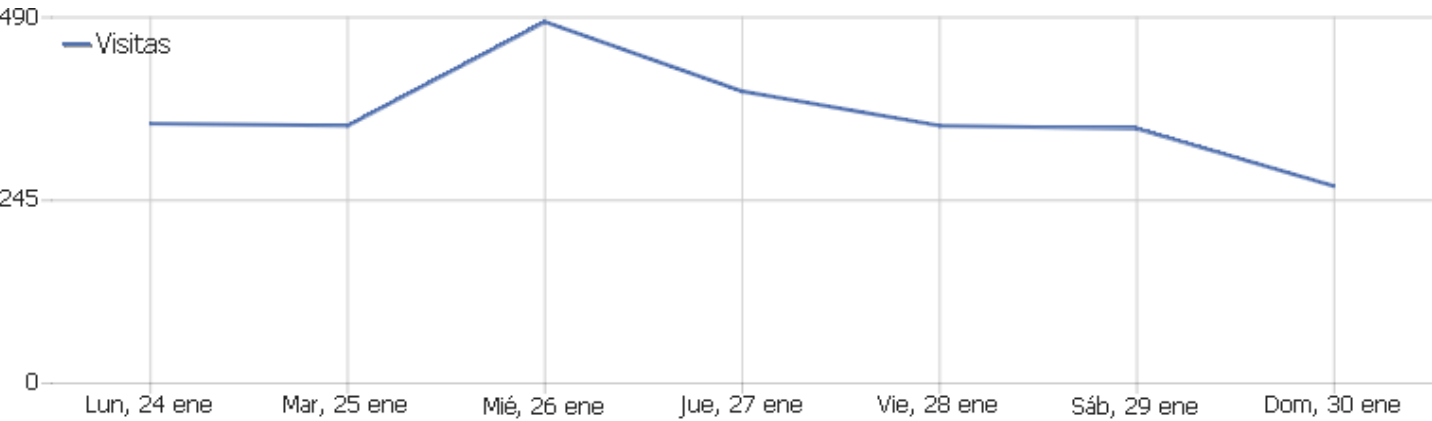
SISTEMATLAN

Tzapin

Rango de fecha: semana 24-30 de enero de 2022

Weekly

Resumen de visitas



Nombre	Valor
Visitantes únicos	874
Visitas	2.518
Acciones	9.631
Acciones máximas en una visita	91
Acciones por visita	4
Promedio de duración de las visitas (en segundos)	00:03:40
Porcentaje de rebote	25 %



















Tipo de dispositivo

Tipo de dispositivo	Visitas	Acciones	Acciones por visita	Promedio de tiempo en el sitio	Porcentaje de rebote	Ingresos
 Teléfono inteligente	1.248	4.630	4	00:03:08	30 %	0 MXN
 Escritorio	1.032	4.102	4	00:04:11	20 %	0 MXN
 Tablétóno	144	567	4	00:05:12	27 %	0 MXN
 Tableta	90	304	3	00:02:04	17 %	0 MXN
 Televisión	4	28	7	00:14:22	0 %	0 MXN

Modelo del dispositivo

Modelo del dispositivo	Visitas	Acciones	Acciones por visita	Promedio de tiempo en el sitio	Porcentaje de rebote	Ingresos
Genérico Escritorio	899	3.445	4	00:03:41	20 %	0 MXN
Apple - Genérico Escritorio	133	657	5	00:07:33	24 %	0 MXN
Apple - iPhone	125	332	3	00:01:27	44 %	0 MXN
Huawei - Y9 (2019)	48	260	5	00:06:02	29 %	0 MXN
Huawei - P30 Lite	44	143	3	00:01:59	14 %	0 MXN
Samsung - Galaxy A32	41	165	4	00:04:17	20 %	0 MXN
Huawei - Y7 (2019)	40	153	4	00:03:18	20 %	0 MXN
Apple - iPad	32	115	4	00:01:27	22 %	0 MXN
Huawei - Y9 Prime (2019)	30	82	3	00:02:24	47 %	0 MXN
Motorola - Moto E6s	30	164	6	00:05:29	20 %	0 MXN
Xiaomi - Redmi 9C	30	117	4	00:07:34	17 %	0 MXN
Motorola - Moto G20	29	93	3	00:02:55	24 %	0 MXN
Xiaomi - Redmi Note 10X	27	125	5	00:06:41	22 %	0 MXN
Samsung - Galaxy A10s	24	120	5	00:06:39	29 %	0 MXN
Genérico Teléfono inteligente	22	72	3	00:03:11	55 %	0 MXN
Motorola - Moto E6 Plus	22	58	3	00:00:26	41 %	0 MXN
Xiaomi - Redmi Note 8	21	64	3	00:01:59	19 %	0 MXN
Samsung - Galaxy J7	20	116	6	00:05:35	20 %	0 MXN
Xiaomi - Redmi 9	20	124	6	00:07:20	25 %	0 MXN
Huawei - Mate 20 Lite	19	59	3	00:02:44	42 %	0 MXN
Motorola - Moto G9 Plus	18	68	4	00:02:46	22 %	0 MXN
Samsung - Galaxy S10	18	58	3	00:00:39	17 %	0 MXN
Samsung - Galaxy A31	17	66	4	00:01:33	18 %	0 MXN
Otros	809	2.975	4	00:03:11	28 %	0 MXN

Marca del dispositivo

Marca del dispositivo	Visitas	Acciones	Acciones por visita	Promedio de tiempo en el sitio	Porcentaje de rebote	Ingresos
Desconocido	922	3.519	4	00:03:40	20 %	0 MXN
 Samsung	402	1.550	4	00:03:25	24 %	0 MXN
 Apple	290	1.104	4	00:04:15	32 %	0 MXN
 Huawei	272	989	4	00:02:58	28 %	0 MXN
 Motorola	249	955	4	00:03:00	27 %	0 MXN
 Xiaomi	166	674	4	00:05:07	28 %	0 MXN
 ZTE	55	236	4	00:02:30	36 %	0 MXN
 LG	32	106	3	00:04:48	31 %	0 MXN
 OPPO	29	122	4	00:05:57	17 %	0 MXN
POCO	28	102	4	00:05:03	46 %	0 MXN
 Lenovo	22	70	3	00:02:40	18 %	0 MXN
 Sony	20	71	4	00:04:08	15 %	0 MXN
 Alcatel	6	59	10	00:06:20	17 %	0 MXN
 Nokia	5	16	3	00:02:01	20 %	0 MXN
 OnePlus	5	17	3	00:03:21	40 %	0 MXN
 Amazon	4	9	2	00:00:22	50 %	0 MXN
Nubia	3	11	4	00:01:57	0 %	0 MXN
 Google	2	5	3	00:00:35	0 %	0 MXN
 Hisense	2	3	2	00:00:01	50 %	0 MXN
Realme	2	9	5	00:03:02	0 %	0 MXN
 Asus	1	1	1	00:00:00	100 %	0 MXN
 Vivo	1	3	3	00:02:07	0 %	0 MXN

Resolución de pantalla

Resolución	Visitas	Acciones	Acciones por visita	Promedio de tiempo en el sitio	Porcentaje de rebote	Porcentaje de conversión
1366x768	503	1.946	4	00:03:40	17 %	0 %
360x780	142	522	4	00:03:10	32 %	0 %
412x915	134	445	3	00:02:48	31 %	0 %
1920x1080	119	417	4	00:04:23	27 %	0 %
360x640	103	440	4	00:03:21	17 %	0 %
393x851	98	381	4	00:04:19	29 %	0 %
360x760	88	376	4	00:03:12	27 %	0 %
360x800	88	311	4	00:04:35	24 %	0 %
412x892	78	295	4	00:03:27	36 %	0 %
1536x864	61	254	4	00:02:58	11 %	0 %
412x869	55	227	4	00:05:05	27 %	0 %
1600x900	55	213	4	00:03:51	9 %	0 %
768x1024	54	193	4	00:02:07	26 %	0 %
393x873	49	178	4	00:04:21	39 %	0 %
1440x900	48	155	3	00:06:02	31 %	0 %
360x720	43	133	3	00:03:11	37 %	0 %
385x854	42	190	5	00:04:01	24 %	0 %
1280x800	37	178	5	00:06:13	3 %	0 %
1280x720	36	139	4	00:04:11	28 %	0 %
320x568	32	82	3	00:01:29	50 %	0 %
360x771	31	103	3	00:01:36	16 %	0 %
2560x1440	30	277	9	00:15:51	20 %	0 %
320x694	27	120	4	00:04:30	33 %	0 %
Otros	565	2.056	4	00:02:55	28 %	0 %

Visitas por hora local

Hora local - hora (inicio de la visita)	Visitas	Acciones	Acciones por visita	Promedio de tiempo en el sitio	Porcentaje de rebote	Porcentaje de conversión
0	50	141	3	00:01:12	30 %	0 %
1	25	66	3	00:03:12	32 %	0 %
2	22	65	3	00:02:33	50 %	0 %
3	12	21	2	00:00:17	67 %	0 %
4	9	29	3	00:03:23	11 %	0 %
5	15	37	3	00:01:12	40 %	0 %
6	39	161	4	00:03:20	21 %	0 %
7	63	331	5	00:04:44	21 %	0 %
8	82	319	4	00:03:36	23 %	0 %
9	110	376	3	00:02:49	25 %	0 %
10	120	477	4	00:04:11	19 %	0 %
11	134	638	5	00:05:16	26 %	0 %
12	151	588	4	00:03:33	26 %	0 %
13	137	530	4	00:04:47	30 %	0 %
14	148	564	4	00:04:26	26 %	0 %
15	140	504	4	00:03:32	25 %	0 %
16	183	792	4	00:05:11	26 %	0 %
17	181	702	4	00:02:49	26 %	0 %
18	167	646	4	00:03:29	25 %	0 %
19	181	645	4	00:02:53	26 %	0 %
20	175	709	4	00:04:26	21 %	0 %
21	166	601	4	00:02:52	22 %	0 %
22	114	349	3	00:02:30	27 %	0 %
23	94	340	4	00:03:06	17 %	0 %

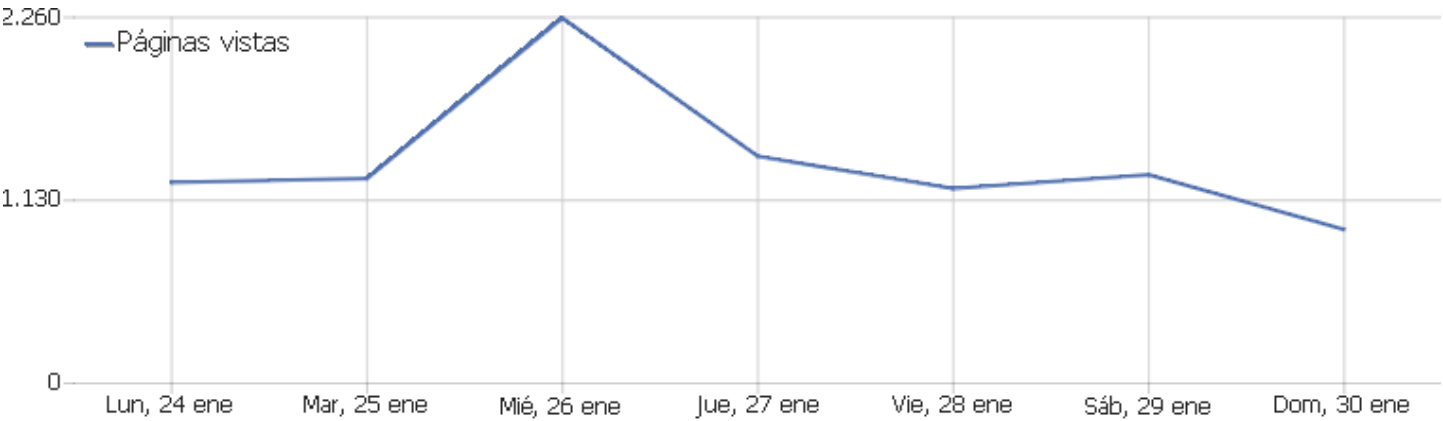
Visitas por hora del servidor

Hora del servidor - hora (inicio de la visita)	Visitas	Acciones	Acciones por visita	Promedio de tiempo en el sitio	Porcentaje de rebote	Ingresos
0	53	165	3	00:01:25	30 %	0 MXN
1	27	83	3	00:03:37	30 %	0 MXN
2	22	72	3	00:02:38	41 %	0 MXN
3	9	16	2	00:00:22	56 %	0 MXN
4	10	29	3	00:02:18	20 %	0 MXN
5	13	39	3	00:01:31	23 %	0 MXN
6	35	159	5	00:03:43	20 %	0 MXN
7	64	343	5	00:04:05	20 %	0 MXN
8	82	307	4	00:03:58	21 %	0 MXN
9	112	424	4	00:03:53	21 %	0 MXN
10	119	466	4	00:04:04	23 %	0 MXN
11	137	655	5	00:05:34	26 %	0 MXN
12	150	573	4	00:03:28	27 %	0 MXN
13	137	542	4	00:05:01	30 %	0 MXN
14	152	594	4	00:04:38	26 %	0 MXN
15	142	506	4	00:03:24	27 %	0 MXN
16	176	758	4	00:05:08	27 %	0 MXN
17	172	689	4	00:02:46	27 %	0 MXN
18	179	644	4	00:03:04	23 %	0 MXN
19	183	637	4	00:02:46	26 %	0 MXN
20	168	650	4	00:04:07	22 %	0 MXN
21	163	588	4	00:02:58	22 %	0 MXN
22	114	349	3	00:02:23	27 %	0 MXN
23	99	343	4	00:02:43	20 %	0 MXN

Visitas por día de la semana

Día de la semana	Visitas	Acciones	Acciones por visita	Promedio de tiempo en el sitio	Porcentaje de rebote	Porcentaje de conversión
lunes	348	1.241	4	00:03:19	24 %	0 %
martes	345	1.269	4	00:03:51	29 %	0 %
miércoles	484	2.265	5	00:05:05	22 %	0 %
jueves	391	1.404	4	00:02:45	28 %	0 %
viernes	345	1.206	4	00:02:57	27 %	0 %
sábado	341	1.294	4	00:03:56	22 %	0 %
domingo	264	952	4	00:03:13	24 %	0 %

Acciones - Métricas principales



Nombre	Valor
Páginas vistas	9.604
Vistas de páginas únicas	5.970
Descargas	21
Descargas únicas	20
Enlaces de salida	6
Enlaces externos únicos	3
Búsquedas	0
Palabras claves únicas	0

URLs de página

URL de la página	Páginas vistas	Vistas de páginas únicas	Tiempo promedio en la página	Porcentaje de rebote	Porcentaje de salida
/site/	3.282	1.841	00:00:49	33 %	25 %
/site/login	2.471	1.799	00:00:36	17 %	24 %
/site/player	2.331	1.489	00:01:34	34 %	89 %
/	613	447	00:00:49	25 %	37 %
/site/login/false	684	276	00:00:32	28 %	25 %
/panel/	124	47	00:03:20	60 %	77 %
/user/register	58	47	00:00:36	43 %	17 %
/user/register/external	40	23	00:01:09	33 %	74 %
/site	1	1	00:00:03	0 %	0 %

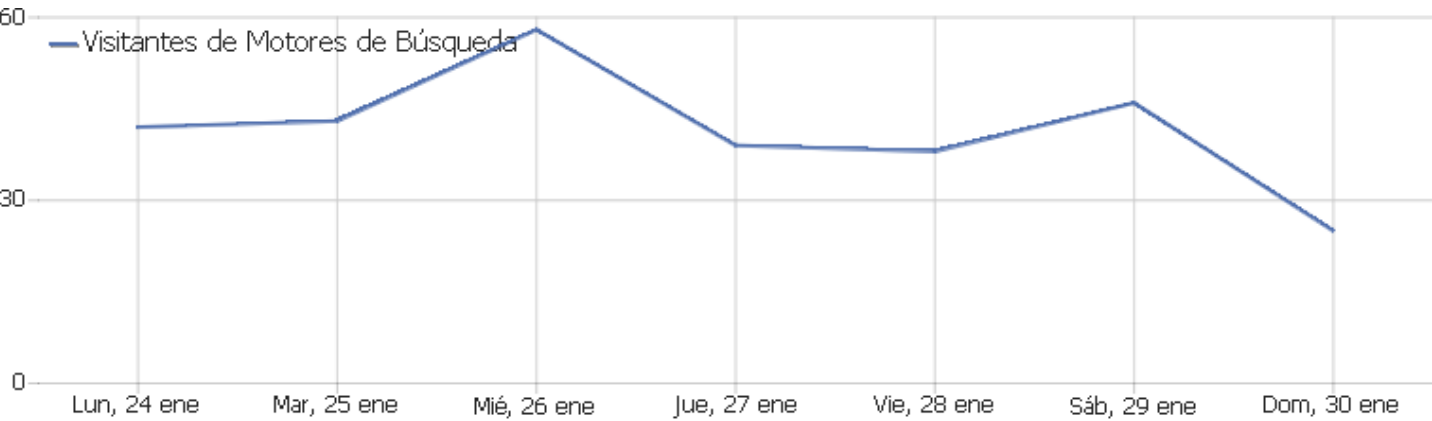
Páginas de entrada

URL de la Página de entrada	Entradas	Rebotes	Porcentaje de rebote
/site/	648	211	33 %
/site/login	1.045	180	17 %
/site/player	294	100	34 %
/	411	101	25 %
/site/login/false	82	23	28 %
/panel/	10	6	60 %
/user/register	7	3	43 %
/user/register/external	18	6	33 %
/site	1	0	0 %

Páginas de salida

URL de la Página de salida	Salidas	Vistas de páginas únicas	Porcentaje de salida
/site/	459	1.841	25 %
/site/login	431	1.799	24 %
/site/player	1.332	1.489	89 %
/	165	447	37 %
/site/login/false	68	276	25 %
/panel/	36	47	77 %
/user/register	8	47	17 %
/user/register/external	17	23	74 %

Compendio de referencias



Nombre	Valor
Visitantes de Motores de Búsqueda	291
Visitantes de Redes Sociales	19
Visitantes de Entrada Directa	2.076
Visitantes de Sitios de Internet	132
Visitantes de Campañas	0
Motores de búsqueda distintos	5
Redes sociales distintas	1
Palabras clave distintas	1
Páginas de internet distintas	6
Campañas distintas	0
Porcentaje de Visitantes de Entrada Directa	82 %
Porcentaje de Visitantes de Motores de Búsqueda	12 %
Porcentaje de Visitantes de Campañas	0 %
Porcentaje de Visitantes de Redes Sociales	1 %
Porcentaje de Visitantes de Sitios de Internet	5 %

Tipo de canal

Tipo de canal	Visitas	Acciones	Acciones por visita	Promedio de tiempo en el sitio	Porcentaje de rebote	Ingresos
Entrada directa	2.076	7.995	4	00:03:48	25 %	0 MXN
Motores de búsqueda	291	1.201	4	00:03:27	27 %	0 MXN
Sitios de internet	132	371	3	00:02:23	27 %	0 MXN
Redes sociales	19	64	3	00:01:45	5 %	0 MXN

Todos los canales

Referencia	Visitas	Acciones	Acciones por visita	Promedio de tiempo en el sitio	Porcentaje de rebote	Porcentaje de conversión
Palabra clave no está definido	291	1.201	4	00:03:27	27 %	0 %
www.institutotzapin.mx	101	287	3	00:02:31	22 %	0 %
 Facebook	19	64	3	00:01:45	5 %	0 %
institutotzapin.mx	12	30	3	00:03:04	17 %	0 %
www.congresotzapin.com	10	20	2	00:00:28	80 %	0 %
congresotzapin.com	5	24	5	00:03:30	20 %	0 %
com.google.android.gm	3	9	3	00:00:23	33 %	0 %
www.essaytags.com	1	1	1	00:00:00	100 %	0 %

Palabras claves

Palabra clave	Visitas	Acciones	Acciones por visita	Promedio de tiempo en el sitio	Porcentaje de rebote	Ingresos
 - Google	259	1.075	4	00:03:36	25 %	0 MXN
 - Bing	16	103	6	00:04:07	13 %	0 MXN
 - Baidu	14	17	1	00:00:06	86 %	0 MXN
 - Ecosia	1	4	4	00:00:57	0 %	0 MXN
 - Yahoo!	1	2	2	00:01:57	0 %	0 MXN




Motores de búsqueda

Motor de búsqueda	Visitas	Acciones	Acciones por visita	Promedio de tiempo en el sitio	Porcentaje de rebote	Ingresos
 Google - Palabra clave no está definido	259	1.075	4	00:03:36	25 %	0 MXN
 Bing - Palabra clave no está definido	16	103	6	00:04:07	13 %	0 MXN
 Baidu - Palabra clave no está definido	14	17	1	00:00:06	86 %	0 MXN
 Ecosia - Palabra clave no está definido	1	4	4	00:00:57	0 %	0 MXN
 Yahoo! - Palabra clave no está definido	1	2	2	00:01:57	0 %	0 MXN

Sitios de internet

Sitio de internet	Visitas	Acciones	Acciones por visita	Promedio de tiempo en el sitio	Porcentaje de rebote	Ingresos
www.institutotzapin.mx/index	99	281	3	00:02:20	21 %	0 MXN
institutotzapin.mx/index	11	25	2	00:03:10	18 %	0 MXN
www.congresotzapin.com/index	10	20	2	00:00:28	80 %	0 MXN
congresotzapin.com/index	5	24	5	00:03:30	20 %	0 MXN
com.google.android.gm/index	3	9	3	00:00:23	33 %	0 MXN
institutotzapin.mx/site/index	1	5	5	00:02:02	0 %	0 MXN
www.essaytags.com/index	1	1	1	00:00:00	100 %	0 MXN
www.institutotzapin.mx/course-detail.html?id=106	1	1	1	00:00:00	100 %	0 MXN
www.institutotzapin.mx/site/login	1	5	5	00:22:13	0 %	0 MXN

Redes sociales

Red social	Visitas	Acciones	Acciones por visita	Promedio de tiempo en el sitio	Porcentaje de rebote	Porcentaje de conversión
 Facebook - http://m.facebook.com/	12	41	3	00:02:25	8 %	0 %
 Facebook - https://l.facebook.com/	5	19	4	00:00:33	0 %	0 %
 Facebook - https://online.institutotzapin.mx/site/login	2	4	2	00:00:46	0 %	0 %